

F-40 LED LINE

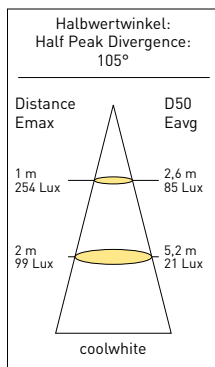
LED-Profilsystem - LED Profile System

Die konsequente Weiterentwicklung in Sachen Profilsystemleuchte ist die neue F-40 aus dem Hause Frensch. Ein echtes Arbeitstier in Sachen Licht. Ausgestattet mit mächtig Lichtpower gepaart mit ihrem schicken Design ist sie die ideale Leuchte für die verschiedensten Anwendungen. Ob als Arbeitsplatzleuchte oder als Raumleuchte bringt sie Licht dorthin wo sie es benötigen. Aktuell ist sie in Längen von 500 mm bis zu 1805 mm erhältlich. Auf Kundenwunsch können wir hier auch Längen bis zu 3000 mm realisieren. Ein besonderes Merkmal ist die neu entwickelte Dualvolt-Schaltung. Die F-40 erkennt automatisch ob 12 Vdc oder 24 Vdc angeschlossen sind und regelt sich dadurch ganz automatisch.


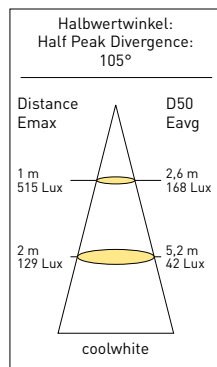
Consistent, continual development in respect of profile system lights is the new F-40 from Frensch. It is a real demon when it comes to providing light. Equipped with mighty lighting power coupled with its smart design, it is the ideal light for a wide variety of applications. Be it as a workstation light or to light a whole room, it brings light to where you need it. At present it is available in lengths ranging from 500 mm to 1805 mm. If a customer so desires we can also accomplish lengths up to 3000 mm. A special feature is the recently developed dual-volt circuit. The F-40 automatically registers whether 12 Vdc or 24 Vdc are connected and thus adjusts itself completely automatically.

Gehäuse Housing	Aluminium eloxiert, Polycarbonat Aluminum anodized, Polycarbonate
Befestigung Mounting	Edelstahlschrauben stainless steel Screw
Lichtquelle Light source	42/84/126/168 MidPower LED, warm- or coolwhite
Schalter Switch	ja/nein yes/no
Dimmbar Dimmable	nein no
Klasse Class	
Besonderheiten Features	Sonderlängen bis 3000 mm auf Anfrage, Dualvolt 12 + 24 Vdc Custom length up to 3000 mm on request, Dualvolt 12 + 24 Vdc
Energy Efficiency	
ArtikelNr. Part Number	siehe Seite 66 see Page 66

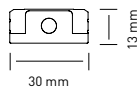
F-40.1



F-40.2



Länge / Length: F-40.1 500 mm
F-40.2 935 mm
F-40.3 1370 mm
F-40.4 1805 mm



Farben | Colors



Technische Daten | Technical Data

V-Dual 12+24	IP50	ECO PLUS	
Watt 9	Watt 18	Watt 27	Watt 36
Φ-Lm 700	Φ-Lm 1400	Φ-Lm 2100	Φ-Lm 2800



F-40 LED LINE



	Typ	Switch	Housing Color	Order-Nr.
	F-40.1 LED 9 Watt 500 mm Surface mount			
	F-40.1 12+24 Volt/DC coolwhite	No	anodized/black	4001
	F-40.1 12+24 Volt/DC coolwhite	Yes	anodized/black	4002
	F-40.1 12+24 Volt/DC warmwhite	No	anodized/black	4003
	F-40.1 12+24 Volt/DC warmwhite	Yes	anodized/black	4004
	F-40.2 LED 18 Watt 935 mm Surface mount			
	F-40.2 12+24 Volt/DC coolwhite	No	anodized/black	4008
	F-40.2 12+24 Volt/DC coolwhite	Yes	anodized/black	4009
	F-40.2 12+24 Volt/DC warmwhite	No	anodized/black	4010
	F-40.2 12+24 Volt/DC warmwhite	Yes	anodized/black	4011
	F-40.3 LED 27 Watt 1370 mm Surface mount			
	F-40.3 12+24 Volt/DC coolwhite	No	anodized/black	4015
	F-40.3 12+24 Volt/DC coolwhite	Yes	anodized/black	4016
	F-40.3 12+24 Volt/DC warmwhite	No	anodized/black	4017
	F-40.3 12+24 Volt/DC warmwhite	Yes	anodized/black	4018
	F-40.4 LED 36 Watt 1805 mm Surface mount			
	F-40.4 12+24 Volt/DC coolwhite	No	anodized/black	4022
	F-40.4 12+24 Volt/DC coolwhite	Yes	anodized/black	4023
	F-40.4 12+24 Volt/DC warmwhite	No	anodized/black	4024
	F-40.4 12+24 Volt/DC warmwhite	Yes	anodized/black	4025
F-40 Dualvolt: 11-16 and 17-29 Volt DC				