

Mit dem HBE 300 können sowohl CAN-fähige Warnanlagen als auch analoge Zusatzprodukte angesteuert werden. Neben Varianten für den Bereich „Feuerwehr / Notarzt“ bieten wir auch Varianten an, die speziell auf die Anforderungen des Polizeibereichs zugeschnitten sind. Zudem sind auch universelle Varianten für den Feuerwehr- und Polizeibereich erhältlich.



PRODUKTEIGENSCHAFTEN:

- CANopen Standard 447
- 8 Schnellzugriffstasten
- 4 Menütasten
- Tasten mit Auffind- und Aktivierungsbeleuchtung
- Möglichkeit der Sprachdurchsage durch integriertes Mikrofon
- kontrastreiches Weitwinkel-Display
- einfache Bedienung dank großer Tasten
- komfortable Menüführung durch selbsterklärende Symbolik
- analoge Ausgänge für zusätzliche Funktionen
- in jedem Fahrzeug einsetzbar (auch ohne 447-gateway)
- verschiedene Varianten lieferbar
- optimal zur Steuerung von DBS 4000 und DBS 5000











Zulassung: (Deutschland u. international) HBE 300

EMV nach ECE-R 10:





Ⓔ 10R-05 6932

HBE 300

Beispiele:

Funktionen der Schnellzugriffstasten (HBE 300)	
	Schaltet die Hauptkennleuchten, 3. Kennleuchte und IR-Blitzer gemeinsam ein und ggf. den Anhalteblitz aus. Die Nachtabsenkung wird im Betrieb durch Halten der Taste aktiviert (>3 sek.).
	Schaltet die Hauptkennleuchten, 3. Kennleuchte und IR-Blitzer gemeinsam ein und ggf. den Anhalteblitz aus. Mit der Hupe kann bei eingeschalteter Zündung ein Tonfolgezyklus ausgelöst werden.
	Schaltet die Hauptkennleuchten, Frontlitzer, 3. Kennleuchte und IR-Blitzer gemeinsam ein und ggf. den Anhalteblitz aus. Erneutes Drücken schaltet nur die Tonfolge aus.
	Schaltet den Powerblitz bei aktiven Hauptkennleuchten ein/aus. (Verriegelt mit den Hauptkennleuchten)
	Schaltet den Frontblitzer ein/aus. (Verriegelt mit den Hauptkennleuchten)
	Schaltet die Tonfolge-Signalart um. Ein leiser Zyklus der Tonfolge wird durch das Halten der Taste bei aktiven Hauptkennleuchten und geschalteter Zündung (Kl.15) ausgelöst. (>3 Sek.)
	Schaltet das Rückwärtswarnsystem ein/aus.
	Schaltet den Anhaltesignalgeber mit „STOP POLIZEI“ und den roten Anhalteblitz ein. Der rote Anhalteblitz wird bei aktiven Hauptkennleuchten nicht mit eingeschaltet.
	Löst bei eingeschalteter Zündung und aktivem Anhaltesignalgeber vorn („STOP POLIZEI“) sowie rotem Anhalteblitz und deaktiviertem Blaulicht den Zyklus „Akustisches Anhaltesignal“ aus.
	Schaltet den Anhaltesignalgeber mit „BITTE FOLGEN“ nach hinten ein/aus.



Funktionen der Menüführungstasten (HBE 300)	
	Menüpunkte und Funktionen aufwärts navigieren
	Menüpunkte und Funktionen abwärts navigieren
	Menüpunkte und Funktionen aus-/ und anwählen
	in die vorherige Menüpunkt-Ebene zurück navigieren. Ein längeres Betätigen der Taste schaltet zudem alle aktiven Funktionen aus.